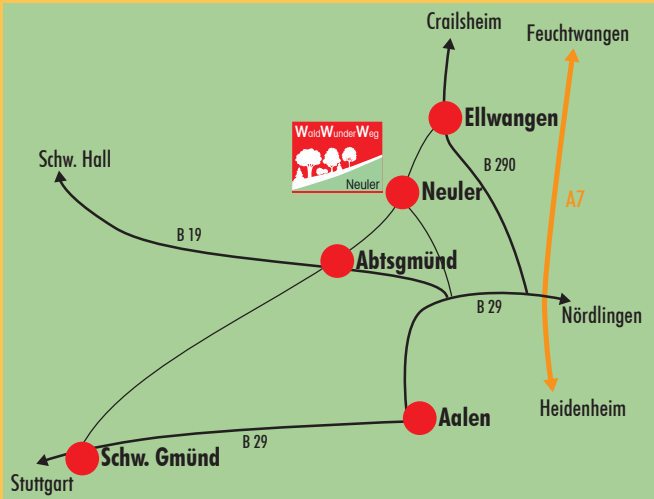
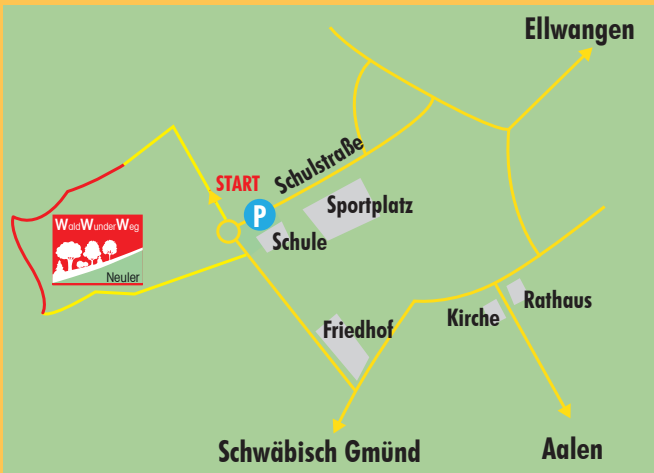


So kommt ihr zum WaldWunderWeg



In Neuler zur Schule fahren und dort parken. Dann sind es noch ca. 500 m durch die Felder bis zum WaldWunderWeg.



i Der Weg ist zwar befestigt, aber nur bedingt für Kinderwagen und Rollstühle geeignet. Also bitte Vorsicht, vor allem an den Steigungen.

i Beim WaldWunderWeg gibt es keine Toiletten. Die nächste öffentliche Toilette findet man im Rathaus.



Eine Initiative des Handels- und Gewerbevereins Neuler



Und danach gerne in einem der Neulermer Gasthöfe ein gutes Essen und Getränke genießen.

Mit Frische und Qualität



Metzgerei Ilg „Die Nummer 1 in Fleisch- und Wurstwaren“
Mit eigener Schlachtung und der Herstellung von Produkten heimischer Tiere, bieten wir qualitativ hochwertiges Rindfleisch von Limousin-Rindern und bestes Schweinefleisch an. Gerne organisiert unser Team auch Grillevents und serviert an Feierlichkeiten herrlich lecker dekorierte Wurst- und Käseplatten.



Traditionelle Gastlichkeit

Gasthof Hirsch „Das Wohlfühl-Gasthaus“
In unserem gastfreundlichen und gemütlichen Ambiente kann man mit bis zu 195 Plätzen unvergessliche Hochzeiten, Geburtstage und andere Familienfeste feiern. Genießen Sie unsere exquisit schwäbische Küche. Wir freuen uns auf Ihren Besuch!

Fuggerstraße 8 * 73491 Neuler * Tel. 0 79 61 / 5 25 19

Schwäbische Köstlichkeiten und den Jahreszeiten entsprechende Spezialitäten der deutschen und internationalen Küche auch im Ausser-Haus-Verkauf

Günstige Tagesgerichte, Vesperkarte
Partyservice

Sonnenterrasse
Bistro

Räumlichkeiten für Veranstaltungen, Tagungen, Betriebsausflüge, Hochzeiten, Firmen- und Familienfeiern...

Fremdenzimmer
Neues Gästehaus direkt am Skulpturenweg

HERZLICH WILLKOMMEN!

Landgasthof Bieg

Hauptstraße 25 · 73491 Neuler
Telefon 07961 4937 · info@landgasthof-bieg.de
www.landgasthof-bieg.de

WaldWunderWeg Neuler



Du willst einen schönen Tag mit viel Spaß erleben und auch viel über den Wald lernen?



www.waldwunderweg.de



Ihr findet viele solcher Steckbriefe, an denen ihr eine Menge über Laubbäume, Nadelbäume und Sträucher lernen könnt.



Vor diesem Wildschwein müsst ihr keine Angst haben. Es informiert euch aber mit der Tafel über das Leben von Wildschweinen. Und hier gibt's eine Räselfrage!



Noch eine der vielen Lernstationen: Dieses Totholz zeigt euch, dass auch abgestorbene Bäume wichtig sind für das Leben im Wald. Ein Tipp: Bringt eine Lupe mit!

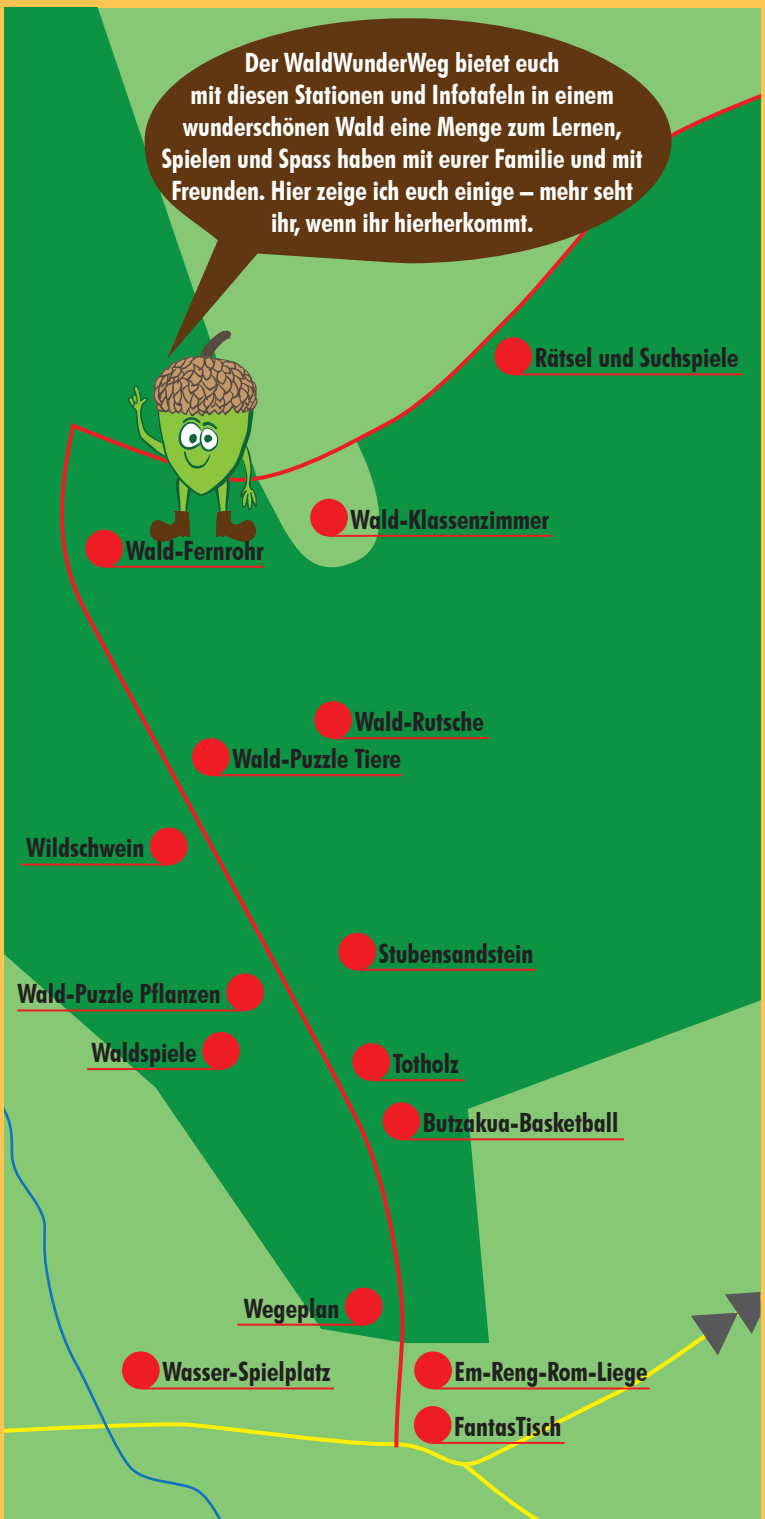


„Stubensandstein“ - Wisst ihr, was das ist? Hier könnt ihr ihn sehen und sogar raufklettern. An der Tafel erfahrt ihr, wie er entstanden ist und warum er so heißt.



Hier könnt ihr viel über den Wald lernen!

An solchen Wald-Puzzles lernt ihr viel über die Tiere und Pflanzen des Waldes.



An der großen Wald-Rutsche könnt ihr allein oder mit euren Eltern oder Freunden rutschen. Es gibt sogar zwei Geschwindigkeiten. Wie? Findet es raus!



Die Spiele machen am meisten Spaß mit eurer Familie oder mit Freunden

An diesen Tafeln findet ihr verschiedene Wald-Spiele: Wald-Slalom, Tier-Pantomime und noch einige mehr.



Am Wasser-Spielplatz könnt ihr einen Staudamm bauen, Schiffchen schwimmen lassen, ein Wasserrad bauen und vieles mehr.



Ihr kommt in einer Gruppe, Familie oder als Schulklasse? Das Wald-Klassenzimmer ist der ideale Treffpunkt zum Ausruhen und zum Erkunden der Phantasietiere.



Und der riesige „FantasTisch“ bietet eine Menge Platz zum Ausruhen und für eine Brotzeit.

